

Elvis, *la base dati facile*
Easy Landscape Viewing System

***Il tool di supporto nell'analisi degli scenari
rilevanti per il credito alle imprese***

Nucleo di Valutazione e Analisi per la Programmazione
Dipartimento per le politiche di coesione
salvatore.vescina@dps.gov.it
con il supporto di **Laura Mazzoni** (Cofiter)

con il supporto di **Laura Mazzoni** (Cofiter)





Analisi mirate sul
credito alle imprese



Visione di sistema



Rapidità




Publiche
Amministrazioni



Operatori finanziari
(*in primis* Confidi)



Altri analisti delle
dinamiche economiche



Tessuto produttivo
Istat



Mercato del credito
Banca d'Italia



Efficienza della giustizia
Ministero della Giustizia



Gratuita per chiunque



Aggiornata e potenziata periodicamente



Facile da interrogare e personalizzare

Elvis, la base dati facile - Demo (1/4)

1. Seleziona dal file **Elvis** in **PowerPoint** ciascun grafico che intendi personalizzare.

Indice dei grafici (1/2)

1.a) Imprese attive. Incidenza per classe di addetti (Confronto tra territori - sintesi)	2.1.c) Impieghi nelle imprese (v.a.)
1.b) Imprese attive. Incidenza per classe di addetti (Confronto tra territori - dettaglio)	2.1.d) Impieghi nelle imprese. Variazioni annuali (% sul trimestre corrispondente)
1.c) Imprese attive. Incidenza per attività economica (Confronto tra territori).	2.1.e) Impieghi vivi nelle imprese (per classe dimensionale di addetti; v.a.)
1.d) Imprese attive. Incidenza per attività economica (Focus singola regione)	2.1.f) Impieghi vivi nelle imprese (per classe dimensionale di addetti) Variazioni annuali (% sul trimestre corrispondente)
1.e) Imprese attive. Numerosità per attività economica (Focus singola regione)	2.1.g) Impieghi, per attività economica (v.a.)
1.f) Imprese attive. Numerosità per attività economica (v.a.). (Focus per regione e settore)	2.1.h) Impieghi, per attività economica (incidenza sul totale delle attività economiche selezionate)
2.1.a) Finanziamento utilizzato e numero degli affidati per classi di fido globale accordato (incidenza sul totale degli impieghi imprese/Italia)	2.1.i) Dinamica degli impieghi per attività economica (Confronto tra regioni e settori; v.a.)
2.1.b) Finanziamento utilizzato (o accordato o numero di prenditori) per classi di fido globale accordato (v.a.)	2.1.l) Rapporto tra impieghi bancari nelle imprese non finanziarie e Pil

DPS
Dipartimento per lo Sviluppo e la Coesione Economica
[Indice argomenti](#)

seleziona

Elvis, la base dati facile - Demo (2/4)

2. Clicca due volte sul grafico selezionato e accedi ai file *Excel* di *Elvis*. Ora puoi personalizzare l'indagine tramite i menù a tendina.

The screenshot displays the Microsoft Excel interface with the PivotTable and PivotChart tools. The PivotTable is filtered for 'ITALIA MERIDIONALE PUGLIA'. The PivotChart shows a line graph of data over time. A filter menu is open, showing a list of regions with 'MATERA' and 'MOLISE' selected. A yellow arrow points to the 'seleziona' button in the filter menu.

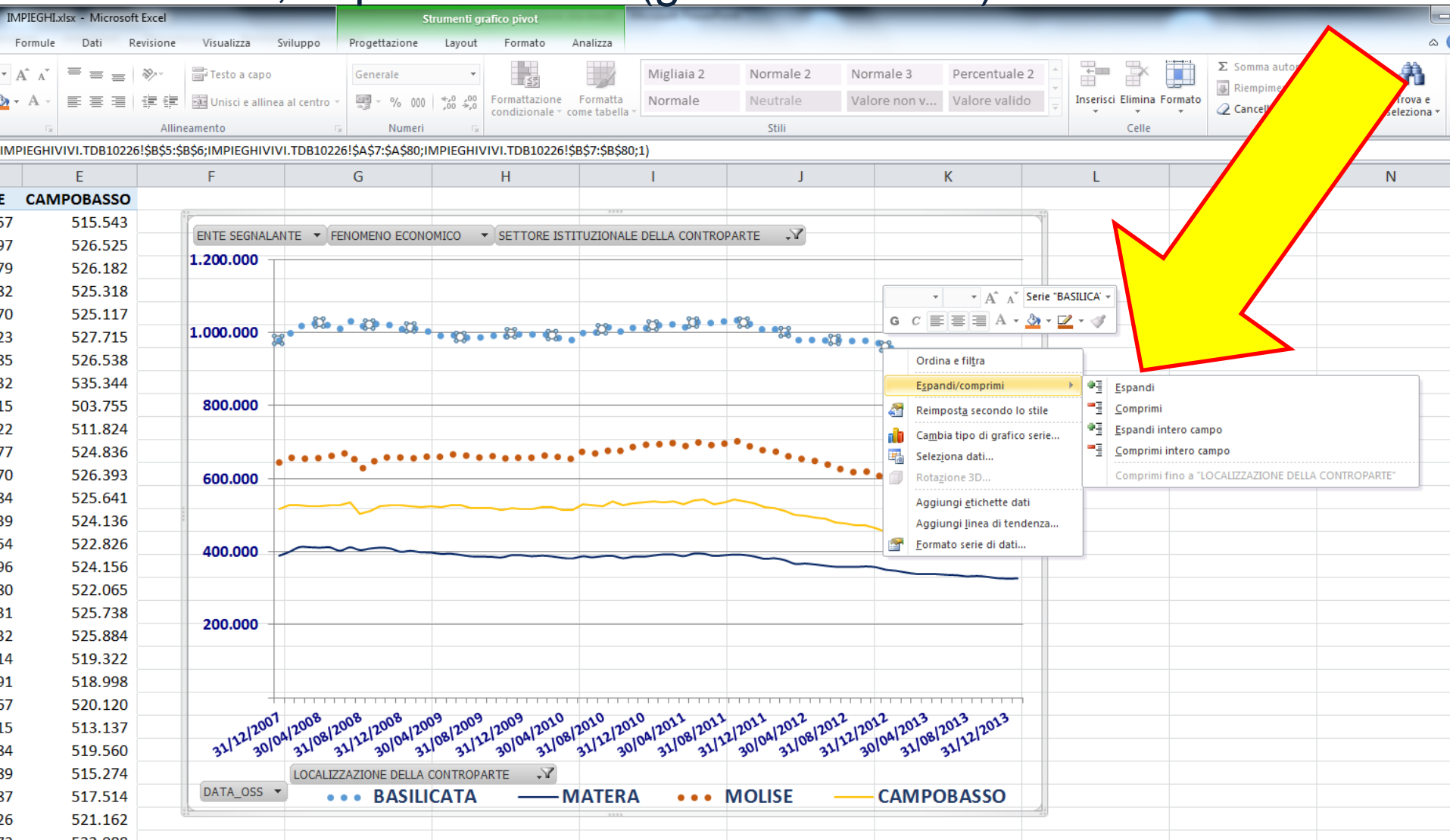
ENTE SEGNALANTE	FENOMENO ECONOMICO	SETTORE ISTITUZIONALE DELLA CONTROPARTE
60.140.623	15.115.778	
60.398.288	15.180.914	
60.936.469	15.402.240	
60.775.882	15.498.106	
61.041.670	15.708.169	
61.429.823	15.699.016	
62.075.417	15.812.636	
62.365.991	16.053.155	
62.713.716	16.132.062	
63.118.887	16.183.268	
62.914.801	16.210.309	
63.299.284	16.327.446	
63.170.710	16.359.094	
63.235.301	16.355.899	
63.170.710	16.348.164	
62.538.000	16.279.000	
62.477.957	16.279.000	
62.303.652	16.443.000	
61.782.887	16.412.407	
62.015.422	16.508.410	
61.969.107	16.532.370	

Filter menu options:

- Ordina dalla A alla Z
- Ordina dalla Z alla A
- Altre opzioni di ordinamento...
- Cancello filtro da "LOCALIZZAZIONE DE..."
- Filtri per etichette
- Filtri per valori
- Cerca
- MARCHE
- MASSA CARRARA
- MATERA
- MEDIO CAMPIDANO
- MESSINA
- MILANO
- MODENA
- MOLISE
- MONZA-BRIANZA
- NAPOLI
- ...

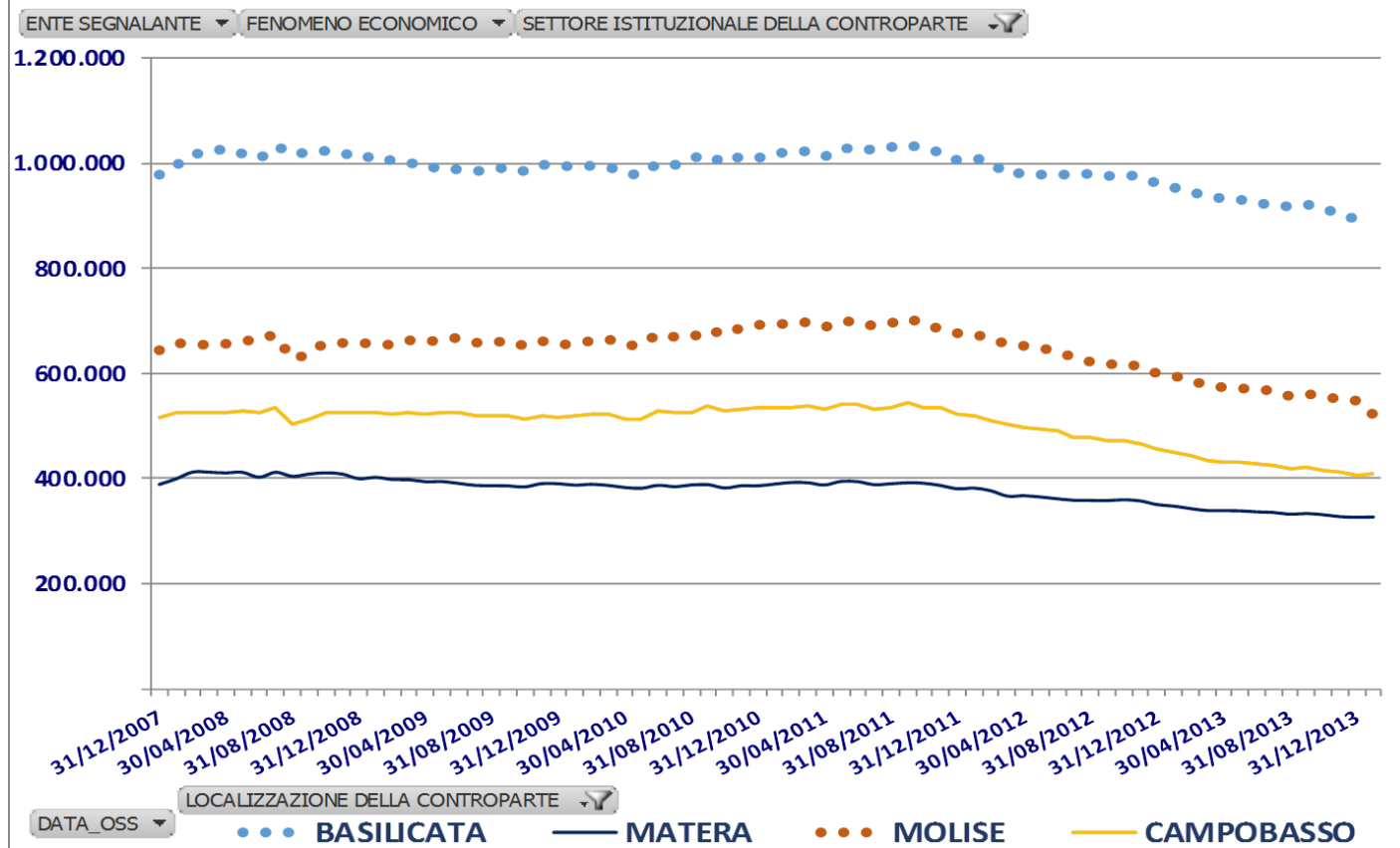
Elvis, la base dati facile - Demo (3/4)

3. Se vuoi **puoi** personalizzare la grafica, effettuare ulteriori elaborazioni, esportare i dati (grafici e tabelle) in altri documenti.



4. Il risultato delle attività svolte in *Excel* è automaticamente riportato nel file *Elvis PowerPoint*. Anch'esso è personalizzabile.

2.1.e) Impieghi vivi. Imprese fino a 20 addetti. Basilicata vs. Molise (v.a., euro)





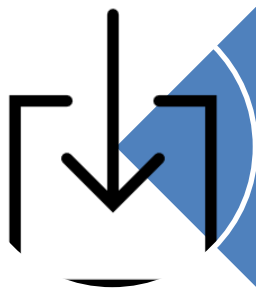
Scrivi a

salvatore.vescina@dps.gov.it



Attendi la risposta

(via WeTransfer.com)



Clicca sul link per il
download gratuito